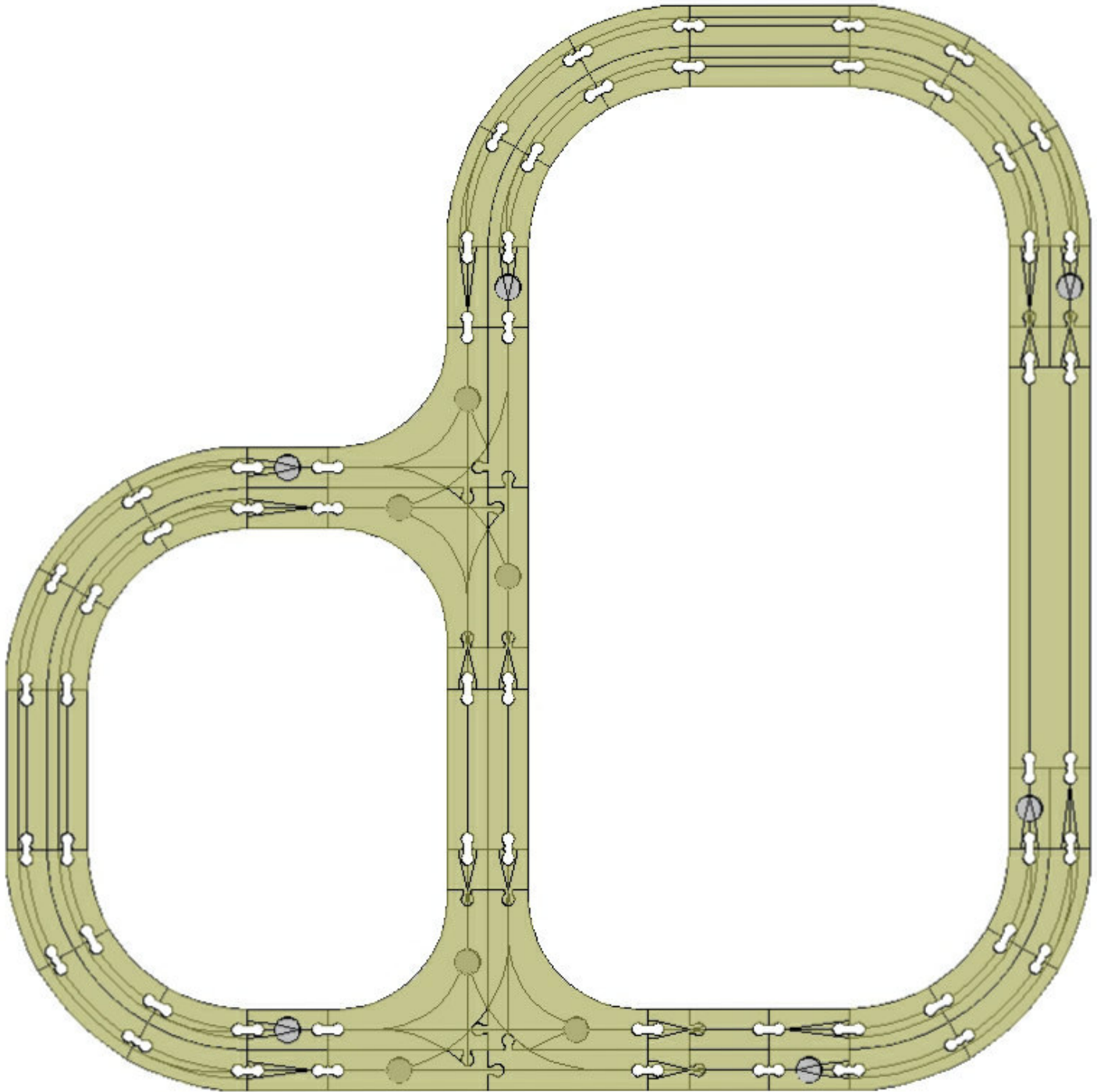




STREETSYSTEM

Wir bringen Bewegung ins Spiel

Stadtstartset Profi Spur 52



Benötigtes Werkzeug:

- Bastelmesser
- Schleifpapier
- Gipsbecher und Spachtel
- Pinsel

Zunächst werden die Segmente auf evtl. Grate und Überstände kontrolliert, und diese ggf. mit Hilfe des Bastelmessers entfernt. Nun wird der Untergrund für die Verlegung von Staub und eventuellem Dreck befreit, und die Segmente entsprechend des Verlege Plans (siehe Ende der Anleitung) zusammengesetzt und befestigt.

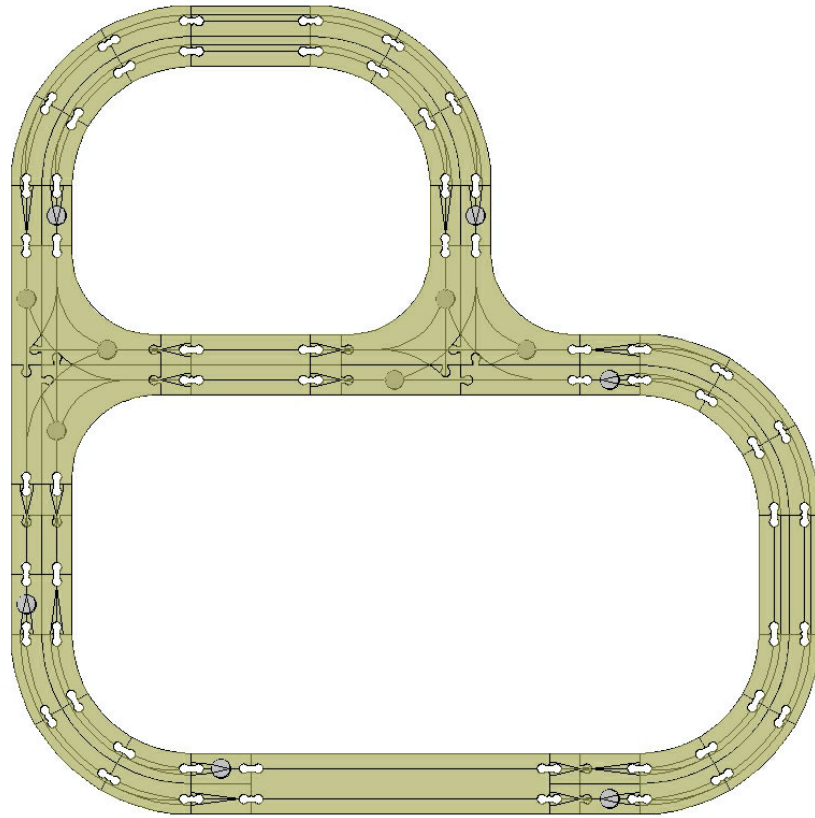
Die Durchbrüche für Abzweigungen und Parkplätze, werden angezeichnet und anschliessend durchgebohrt. Jetzt können die Segmente vorzugsweise mit einfachem Weisleim auf dem Trägermaterial aufgeklebt werden. Nach entsprechender Trocknungszeit, werden eventuell entstandene Stösse an den Segmentenden mit Hilfe des Schleifpapiers geschliffen.

Dann wird das Magnetband in die entsprechenden Nuten eingelegt. An den Enden des Magnetbandes, kann es dazu kommen, dass der Schleifer eines Fahrzeugs abhebt (weggedrückt) wird, hier sollte eine 3,5mm Bohrung, etwa 1cm vor Ende des Magnetstreifens gesetzt, und die beiden Enden eingesteckt werden. Nachdem nun die Magnetstreifen verlegt sind, kann eine erste Testfahrt mit einem Fahrzeug gemacht werden, um Verlegungsfehler zu finden und beseitigen.

Wenn die erste Testfahrt erfolgreich beendet ist, werden die Abzweigungen, Parkplätze und Sensoren entsprechen der jeweils beiliegenden Anleitung eingesetzt und ebenfalls getestet.

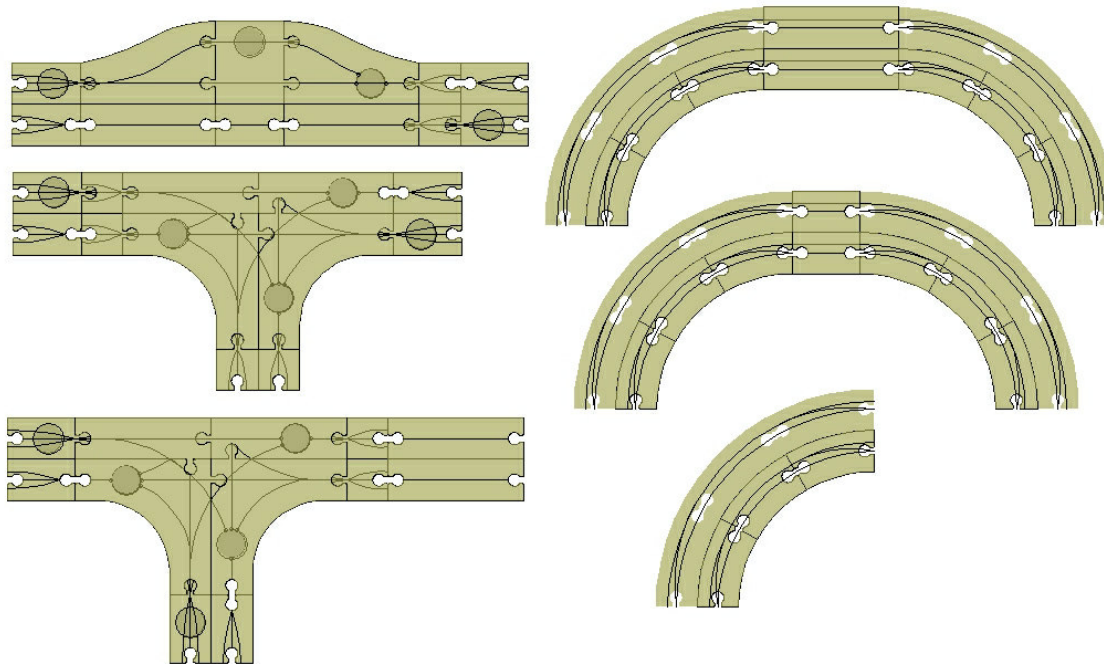
Nun sollten die Segmente mit einfachem Tiefengrund gestrichen werden, um ein Aufquellen durch Feuchtigkeit zu vermeiden. Nach entsprechender Trocknung des Tiefengrundes kann mit der Spachtelarbeit begonnen werden, auch hier gilt weniger ist mehr. Grössere Löcher sollten evtl. zweimal gespachtelt werden, da diese etwas einfallen beim Gipsen. Jetzt fehlt nur noch der Wunschbelag und schon ist die Strasse fertig.

Wir wünschen stets gute Fahrt !



Aufbau:

Die Segmente werden wie oben dargestellt zusammengesetzt, nachdem alle Fahrbahnsegmente miteinander verbunden sind, wird noch die Überfahrspur eingesetzt. Nun können wie gewohnt die Abzweigungen und Parkplätze eingesetzt werden.



Dieses Set beinhaltet:

4 X G100_52	5 X R310_52
3 X G050_52	10 X R340_52
8 X G025_52	10 X R240_52
12 X G200_52	5 X R210_52
64 X V100_16	1 X B150_52
1 X B110_52	4 X K300_52
4 X G102_52	2 X G620_52
2 X G610_52	20m Magnetband



STREETSYSTEM

Wir bringen Bewegung ins Spiel

www.Streetsystem.de

Info@Streetsystem.de

Torsten Hermes
Eschenweg 10
33397 Rietberg
UST: DE281973020
WEEE: DE47915435